

## BỨT TỐC

Ngày 23/06/2026



### CỔ PHIẾU KHUYẾN NGHỊ

Cổ phiếu POW

### NHẬT KÝ CHUYÊN VIÊN

Cập nhật VLXD



**THỊ TRƯỜNG VÀ CHIẾN LƯỢC GIAO DỊCH**  
**NHẬN ĐỊNH THỊ TRƯỜNG**

- Thị trường có một phiên giao dịch tích cực về mặt điểm số khi VN-Index đóng cửa tại mức 1.857,91 điểm (+1,83%), vượt qua đường MA(20) và đường MA(50). Tuy nhiên, diễn biến tăng điểm này phần lớn là nhờ sự đóng góp của nhóm cổ phiếu Vingroup, trong khi vẫn còn nhiều nhóm cổ phiếu khá trầm lắng và thanh khoản thấp.
- Xét về mặt điểm số, diễn biến bứt tốc hiện tại có thể đưa VN-Index tiến vào biên độ 1.860 – 1.930 điểm, khu vực dao động tạo đỉnh ngắn hạn trong tháng 05/2026. Khả năng rung lắc và tranh chấp mạnh dự kiến sẽ xuất hiện tại đây.

**CHIẾN LƯỢC GIAO DỊCH**

- Quý Nhà đầu tư có thể kỳ vọng vào khả năng hồi phục ngắn hạn của thị trường, tuy nhiên cần quan sát tín hiệu thanh khoản để đánh giá khả năng thu hút dòng tiền chung.
- Mặc dù VN-Index đang thể hiện diễn biến hồi phục khá tốt, nhưng rủi ro rung lắc và phân hóa mạnh sẽ tiềm ẩn. Nhà đầu tư cần phải tỉnh táo trong việc đánh giá khả năng duy trì nhịp hồi phục của thị trường chung cũng như tại mỗi cổ phiếu riêng lẻ.
- Trong giai đoạn này, Nhà đầu tư có thể gia tăng tỷ trọng tại một số mã đang có phản ứng tốt từ nền tích lũy hoặc vùng hỗ trợ mạnh, nhưng cần tránh rơi vào trạng thái quá mua, đồng thời cân nhắc chốt lời ngắn hạn khi cổ phiếu tăng nhanh đến vùng cản.

**TÍN HIỆU KỸ THUẬT VN-INDEX**

**XU HƯỚNG: SIDEWAY**

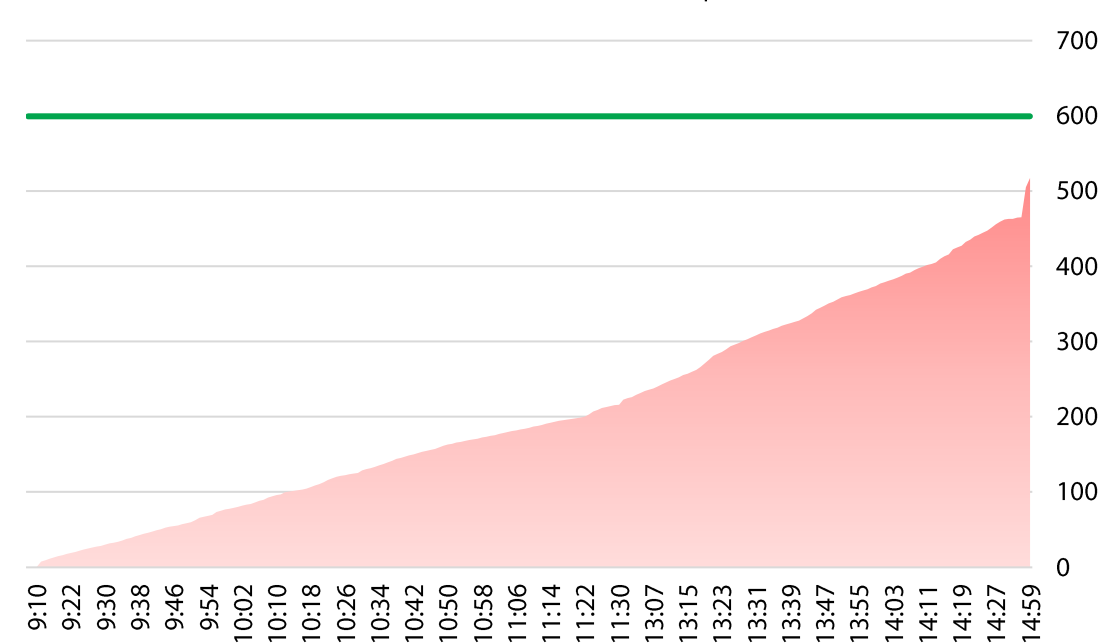


**TOÀN CẢNH THỊ TRƯỜNG**

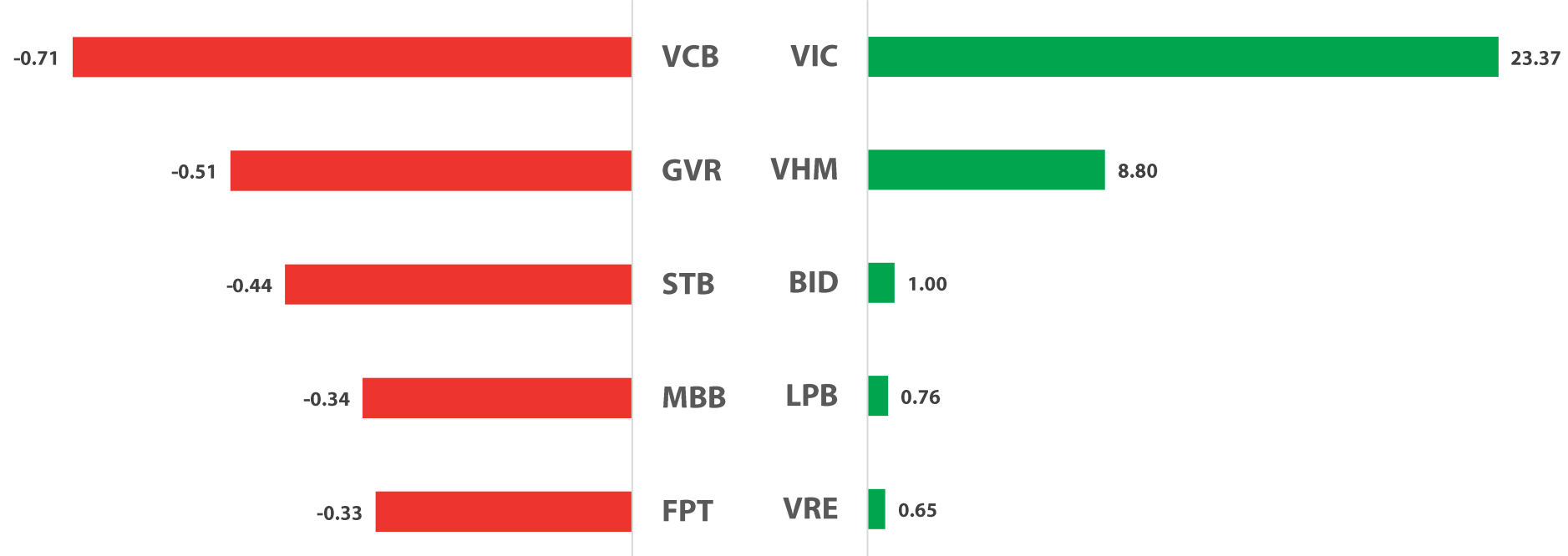
Ngày 22/06/2026

**KHỐI LƯỢNG GIAO DỊCH (TRIỆU CỔ)**


KLGD (red) KLGD BQ 30 phiên (green)



**TOP CỔ PHIẾU ĐÓNG GÓP VÀO CHỈ SỐ (ĐIỂM)**



**TOP NGÀNH ĐÓNG GÓP VÀO CHỈ SỐ (%)**



**Tổng Công ty Điện lực Dầu khí Việt Nam - CTCP**

**POW** **HSX**

**GIÁ MỤC TIÊU**

**16.800 VNĐ**

**Khuyến nghị giao dịch – MUA**

Giá khuyến nghị (23/06/2026) (*)	14.200 - 14.500
<b>Giá mục tiêu ngắn hạn 1</b>	<b>15.200</b>
Lợi nhuận kỳ vọng 1 (tại thời điểm khuyến nghị):	▲ 4,8% - 7,0%
<b>Giá mục tiêu ngắn hạn 2</b>	<b>16.800</b>
Lợi nhuận kỳ vọng 2 (tại thời điểm khuyến nghị):	▲ 15,9% - 18,3%
Giá chốt lỗ	13.400

**THÔNG TIN CỔ PHIẾU**

Ngành	Điện, nước & xăng dầu khí đốt
Vốn hoá (tỷ đồng)	43.563
SLCP đang lưu hành (triệu CP)	3.068
Khối lượng BQ 3 Tháng (nghìn CP)	11.749
Giá trị GDBQ 3 tháng (tỷ đồng)	158
Vốn sở hữu NĐTNN còn lại (%)	4,46
Biến động giá 52 tuần (nghìn đồng)	10,662 – 16,550

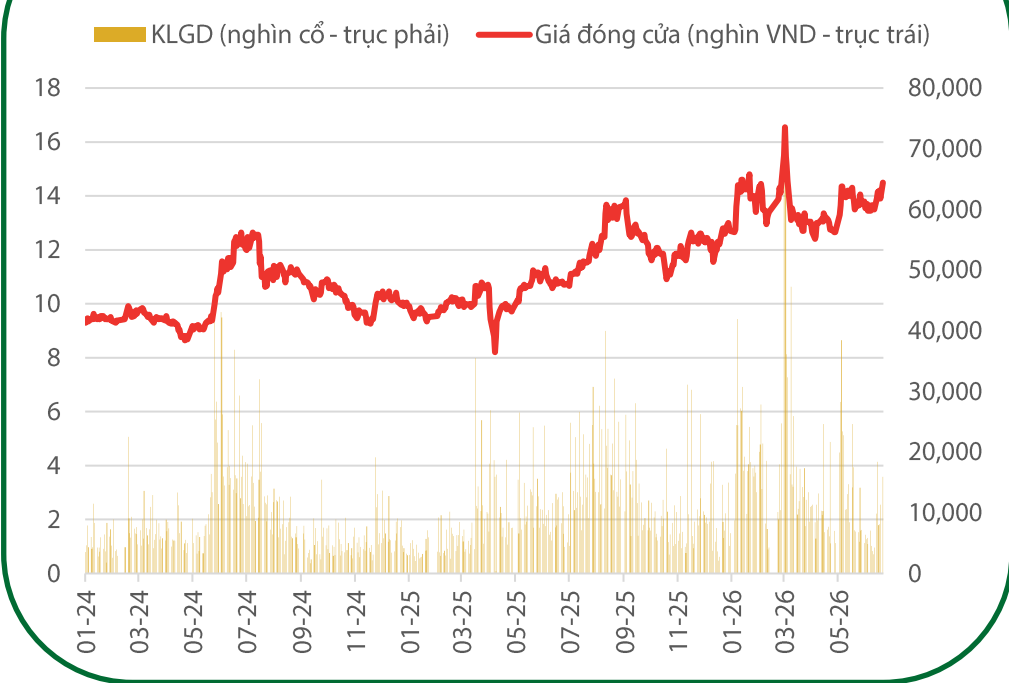
(\* Khuyến nghị được lập trước phiên giao dịch cùng Ngày Khuyến nghị)

**LUẬN ĐIỂM CƠ BẢN**

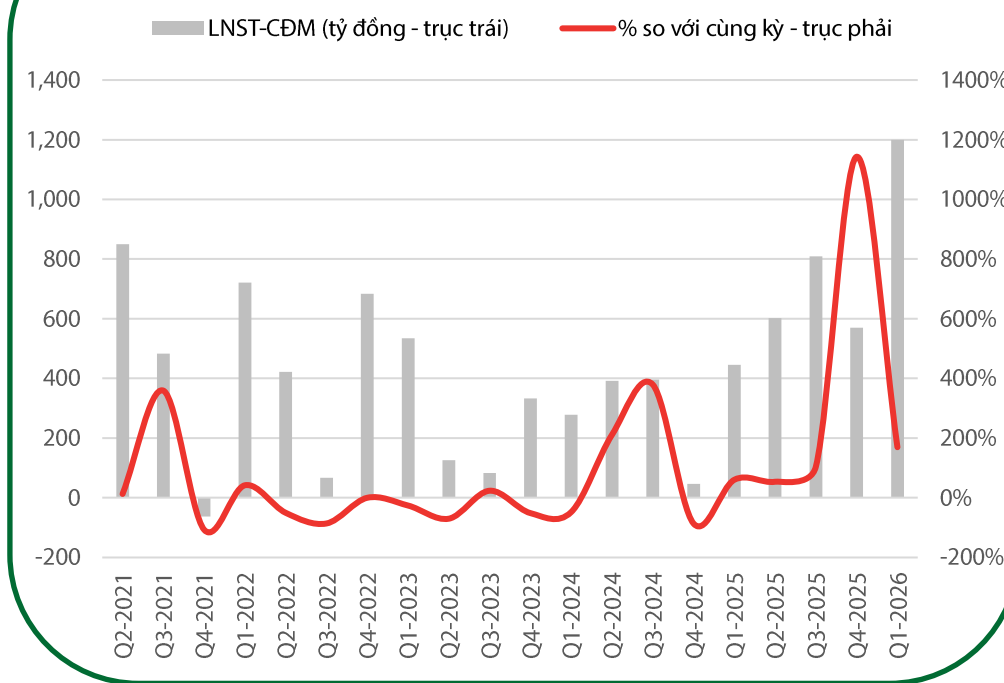
- Kết quả kinh doanh quý 1 năm 2026 của POW ghi nhận doanh thu thuần đạt 12.327 tỷ đồng, tăng 51% so với cùng kỳ. Tổng sản lượng điện thực phát đạt 5,6 tỷ kWh, tăng 33% so với cùng kỳ. Lợi nhuận gộp đạt 1,8 nghìn tỷ đồng, tăng 121% so với cùng kỳ, tương đương biên lợi nhuận gộp 14,6%, tăng 4,6% so với cùng kỳ. Lợi nhuận sau thuế cổ đông mẹ đạt 1.200 tỷ đồng, tăng 147% so với cùng kỳ, hoàn thành 25% kế hoạch doanh thu và 115% kế hoạch lợi nhuận cả năm. Ngoài ra, tính từ đầu năm đến hết 5 tháng, sản lượng đạt 10,5 tỷ kWh, tăng 36% so với cùng kỳ, doanh thu đạt 24 nghìn tỷ đồng, tăng 65% so với cùng kỳ và lợi nhuận trước thuế đạt 1.800 tỷ đồng.
- Sự thay đổi tích cực này đến từ việc nhóm điện khí tăng 58% so với cùng kỳ, đạt 3,4 tỷ kWh, nhờ nhà máy Nhơn Trạch 3 và 4 chính thức hoạt động, đóng góp hơn 874 triệu kWh, sản lượng nhà máy Nhơn Trạch 1 tăng 154% và Nhơn Trạch 2 tăng 59% so với cùng kỳ, bù đắp cho nhà máy Cà Mau 1 và 2 giảm 10% so với cùng kỳ. Nhóm nhiệt điện than tăng 6% so với cùng kỳ, đạt 1.866 triệu kWh. Nhóm thủy điện cải thiện 10% so với cùng kỳ nhờ pha La Nina kéo dài đầu năm. Biên lợi nhuận gộp tăng mạnh nhờ khoản thanh toán theo hợp đồng chênh lệch của nhà máy Nhơn Trạch 3 và 4 khi lượng sản lượng hợp đồng phân bổ ở mức cao 1,4 tỷ kWh, giúp doanh thu chênh lệch ước đạt 492 tỷ đồng.
- Về kế hoạch kinh doanh năm 2026, doanh nghiệp đặt mục tiêu sản lượng 21,6 nghìn tỷ kWh, doanh thu 49,9 nghìn tỷ đồng và lợi nhuận sau thuế 1.114 tỷ đồng. Động lực tăng trưởng tiếp theo phụ thuộc vào việc phân bổ sản lượng hợp đồng 6 tháng đầu năm đạt 11 tỷ kWh, tăng 31% so với cùng kỳ và kích bản nâng tỷ lệ của các nhà máy LNG lên 75%. Doanh nghiệp dự kiến thu hồi 1.600 tỷ đồng chênh lệch tỷ giá tại Vũng Áng 1 và hoàn thành thu hồi 120 triệu Sm3 phí trả trước mua khí tại Cà Mau.

**CHỈ TIÊU TÀI CHÍNH QUAN TRỌNG**

**DỮ LIỆU GIAO DỊCH**



**LỢI NHUẬN SAU THUẾ**



**BIÊN LỢI NHUẬN GỘP**



**GÓC NHÌN KỸ THUẬT**

• Sau khi xác nhận động lực hỗ trợ từ biên dưới của kênh giá trung hạn quanh vùng 13,5, POW đã chuyển hướng hồi phục. Đồng thời, cổ phiếu cũng đang có nỗ lực chinh phục vùng cản 14,5. Hiện tại, áp lực rung lắc tại khu vực này vẫn còn nhưng với các tín hiệu nâng đỡ gần đây, POW vẫn có cơ hội vượt qua ngưỡng kháng cự này để tiếp tục xu hướng tăng giá.

- Hỗ trợ: 13.800 VNĐ.
- Kháng cự: 16.800 VNĐ.



**Cổ phiếu**

**Bình luận kỹ thuật**

**Hỗ trợ**

**22,2**

**Giá hiện tại**

**23,15**

**Kháng cự**

**24,0**

➤ NT2 dần hồi phục sau khi xác nhận vùng hỗ trợ 22,2 và vươn lên trên đường MA(20). Mặc dù diễn biến chưa thực sự khởi sắc nhưng trạng thái tích lũy ổn định trên đường trung bình động này gần đây có thể sẽ mở ra cho NT2 cơ hội tiếp tục hồi phục và thử thách vùng cản 24 trong thời gian tới.

**NT2**  
Sideway



**Hỗ trợ**

**18,6**

**Giá hiện tại**

**19,1**

**Kháng cự**

**22,0**

➤ Sau động thái bứt phá qua mốc 18,6 trong ngày 15/06/2026, SHS có diễn biến chậm lại và thăm dò do tác động từ nguồn cung chốt lời ngắn hạn. Hiện tại, cổ phiếu đang ghi nhận tín hiệu hỗ trợ tại chính vùng giá này. Diễn biến trên dù chưa thực sự vững chắc nhưng cũng mở ra cho SHS cơ hội xác nhận lại xu hướng vượt ngưỡng cản gần đây.

**SHS**  
Sideway



**GÓC NHẬT KÝ CHUYÊN VIÊN**

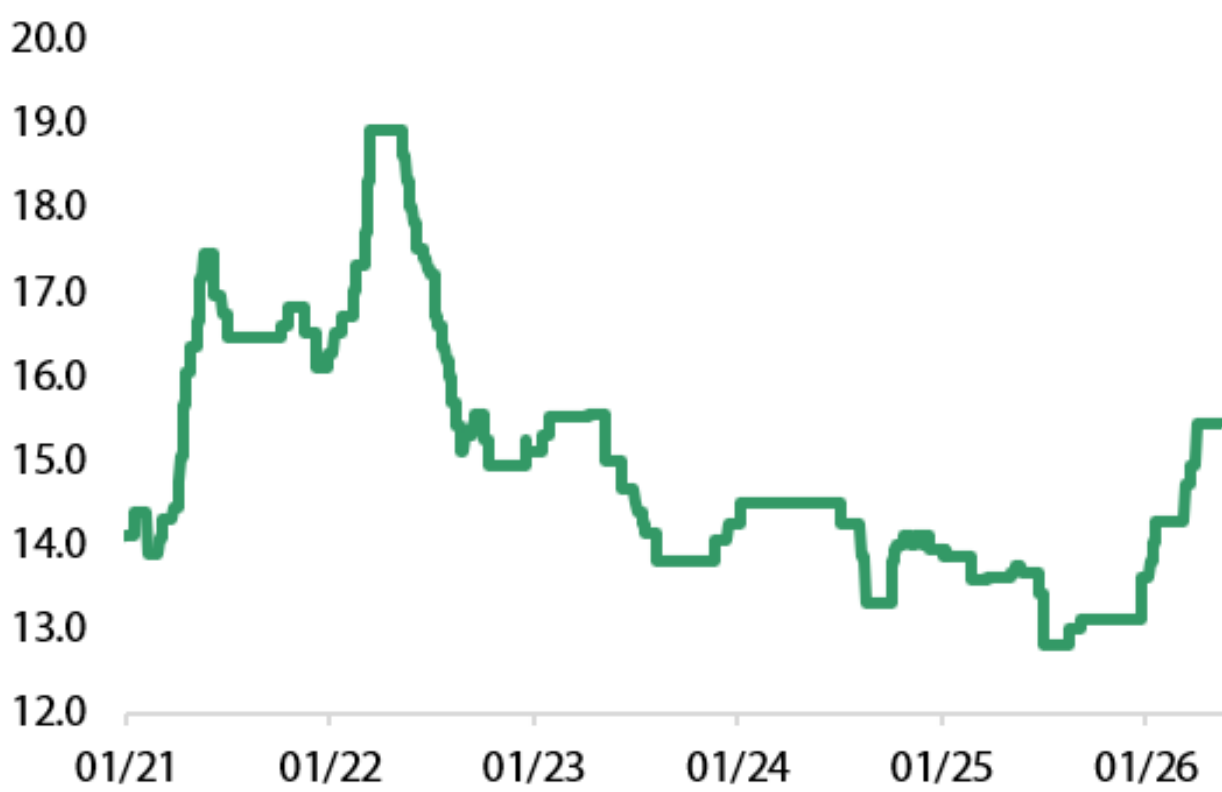
**Chi phí nguyên vật liệu nửa đầu năm 2026: Biến động tăng mạnh tại nhóm nền móng, kết cấu hạ tầng**

- Chi phí vật liệu hạ tầng tăng mạnh do áp lực đầu tư công, khan hiếm nguồn cung mỏ và chi phí dầu neo cao. Trong đó, cát và đá xây dựng tăng mạnh nhất (15 - 60% so với đầu năm), trong khi thép và xi măng ghi nhận mức tăng nhẹ hơn (5 - 10% so với đầu năm). Thời gian tới, áp lực tăng giá có thể được kiểm soát nhờ chính sách bình ổn của Chính phủ và xu hướng hạ nhiệt của giá dầu.
- Các doanh nghiệp sản xuất vật liệu đầu ngành hưởng lợi lớn nhờ khả năng tăng giá bán và mở rộng biên lợi nhuận. Ngược lại, nhóm nhà thầu (đặc biệt là hạ tầng, giao thông) và bất động sản chịu rủi ro cao khi chi phí tăng trực tiếp làm chậm tiến độ và bào mòn biên lợi nhuận các gói thầu đơn giá cố định.

**Chi phí vật liệu nền móng, kết cấu và hạ tầng biến động tăng mạnh trong nửa đầu năm 2026**

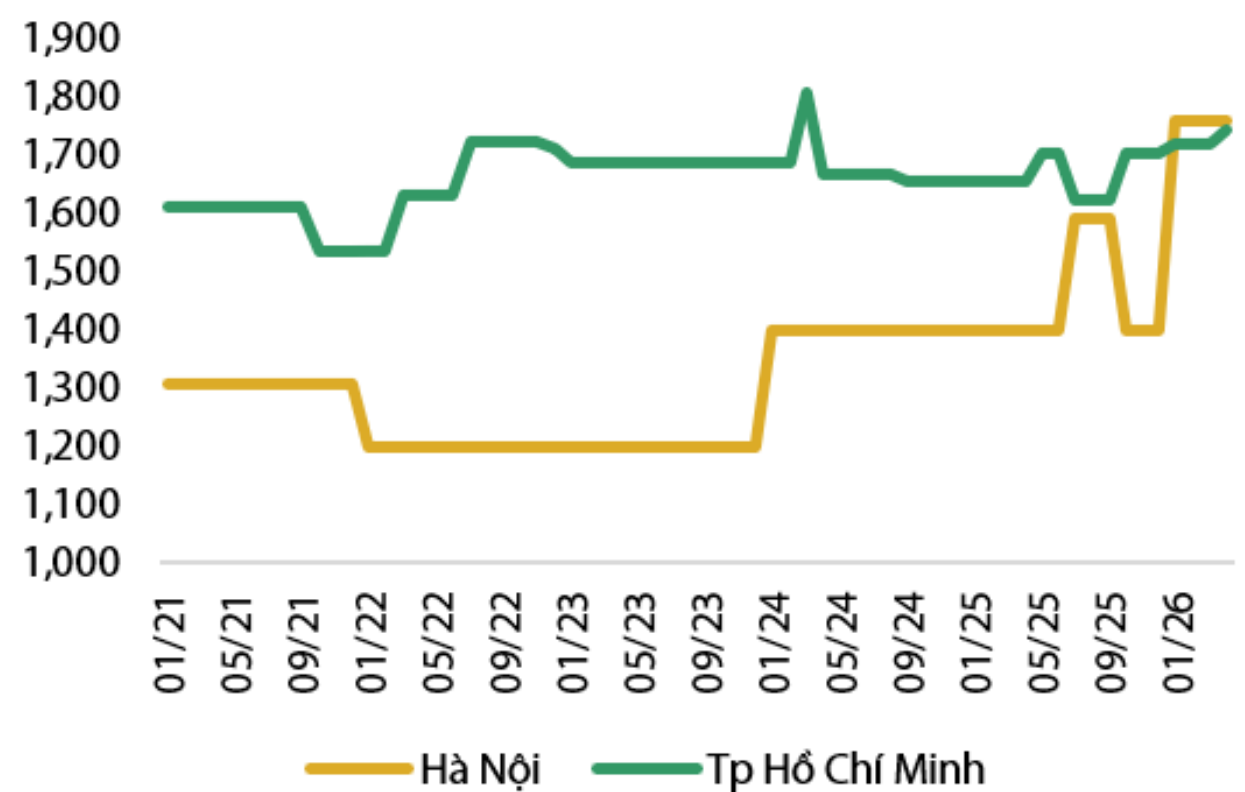
Thị trường VLXD đang trải qua đợt biến động mạnh với đà tăng giá liên tục của các mặt hàng thiết yếu. Theo Cục Thống kê, chỉ số giá nguyên nhiên vật liệu dùng trong lĩnh vực xây dựng quý 1/2026 đã tăng khoảng 6,32% so với cùng kỳ năm trước. Trong đó, nhóm vật liệu san lấp và cốt liệu xây dựng (cát, đá...) ghi nhận mức tăng trưởng mạnh nhất (khoảng 15-60% so với đầu năm), trong khi thép và xi măng ghi nhận mức tăng khoảng 5-10% so với đầu năm.

**Hình 1: Diễn biến giá thép xây dựng của HPG giai đoạn 2021-26 (nghìn VND/kg)**



Nguồn: Steelonline, CTCK Rồng Việt

**Hình 2: Diễn biến giá xi măng PCB30 giai đoạn 2021-26 (nghìn VND/m<sup>3</sup>) (\*)**



Nguồn: Sở xây dựng, CTCK Rồng Việt

[Xin mời Quý khách đón đọc tiếp bài phân tích tại link](#)



Ngày KN	Mã	Giá Hiện tại	Giá KN MUA	Mục tiêu Ngắn hạn 1	Mục tiêu Ngắn hạn 2	Cắt lỗ	Giá đóng vị thế	Lãi/ Lỗ	Trạng thái	Biến động VN-Index (*)
19/06	GEG	13,65	13,30	14,20	15,50	12,80		2,6%		1,5%
18/06	BID	42,45	42,50	45,00	49,00	40,40		-0,1%		2,9%
17/06	HSG	11,95	12,05	12,90	13,90	11,40		-0,8%		2,8%
16/06	TPB	16,25	16,30	17,20	18,80	15,40		-0,3%		3,3%
12/06	VNM	58,60	59,00	62,00	66,00	56,90		-0,7%		3,3%
11/06	KDH	22,50	23,35	24,80	26,80	22,40		-3,6%		3,0%
11/06	FPT	70,60	73,10	77,00	82,00	69,90		-3,4%		3,0%
05/06	BID	42,45	42,00	45,00	49,00	40,90		1,1%		1,4%
04/06	SAB	48,20	47,50	51,00	55,00	45,40		1,5%		2,1%
28/05	VIB	16,05	16,30	17,40	18,50	15,30		-1,5%		-0,9%
27/05	VCB	61,30	64,00	68,00	72,50	60,90		-4,2%		-1,4%
22/05	POW	14,50	13,35	14,50	15,50	12,70		8,6%		-2,1%
Hiệu quả Trung bình (QTD)								-0,1%		3,0%

(\*) Biến động VN-Index (tính từ ngày Khuyến nghị đến ngày đóng vị thế) làm cơ sở so sánh hiệu quả khuyến nghị.

## Sự kiện trong nước

Thời gian	Sự kiện
01/07/2026	Công bố chỉ số quản lý thu mua (PMI) Việt Nam tháng 6
06/07/2026	Công bố số liệu kinh tế vĩ mô Việt Nam tháng 6 và Quý II/2026
15/07/2026	Công bố danh mục cổ phiếu thành phần chỉ số VN30
16/07/2026	Đáo hạn Hợp đồng tương lai chỉ số VN30 tháng 7 (4111G7000)
20/07/2026	Công bố danh mục cổ phiếu thành phần chỉ số VN FINLEAD
20/07/2026	Công bố cập nhật chỉ số VNDIAMOND và VN FINSELECT
31/07/2026	Các quỹ ETF liên quan chỉ số VN30, VN FINLEAD, VNDIAMOND và VN FINSELECT hoàn tất cơ cấu danh mục

\* MSCI đã công bố Báo cáo Tiếp cận Thị trường Toàn cầu vào rạng sáng 19/06 và dự kiến công bố Kết quả Phân loại Thường niên vào rạng sáng 24/06

## Sự kiện thế giới

Thời gian	Quốc gia	Sự kiện
22/06/2026	Trung Quốc	Lãi suất cho vay cơ bản của Trung Quốc
25/06/2026	Mỹ	Số đơn xin trợ cấp thất nghiệp lần đầu
25/06/2026	Mỹ	Tăng trưởng GDP chính thức q/q
26/06/2026	Mỹ	Chỉ số giá PCE lõi m/m & y/y
30/06/2026	Mỹ	Số cơ hội việc làm mới
01/07/2026	Châu Âu	Chỉ số PMI sản xuất (Chính thức)
01/07/2026	Anh	Chỉ số quản trị mua hàng sản xuất
01/07/2026	Mỹ	Chỉ số PMI sản xuất (Viện ISM)
02/07/2026	Mỹ	Số đơn xin trợ cấp thất nghiệp lần đầu
02/07/2026	Mỹ	Số cơ hội việc làm mới
03/07/2026	Mỹ	Bảng lương phi nông nghiệp & Tỷ lệ thất nghiệp
09/07/2026	Mỹ	Số đơn xin trợ cấp thất nghiệp lần đầu
09/07/2026	Mỹ	Biên bản họp chính sách tiền tệ Fed
10/07/2026	Trung Quốc	Chỉ số giá tiêu dùng y/y & Giá sản xuất y/y
10/07/2026	Mỹ	Niềm tin tiêu dùng sơ bộ (ĐH Michigan)
14/07/2026	Anh	Thay đổi lượng đơn xin trợ cấp thất nghiệp
15/07/2026	Trung Quốc	GDP y/y & Sản lượng công nghiệp y/y
15/07/2026	Trung Quốc	Doanh số bán lẻ y/y
15/07/2026	Anh	Chỉ số giá tiêu dùng y/y
15/07/2026	Mỹ	Chỉ số giá tiêu dùng m/m & y/y
16/07/2026	Châu Âu	Chỉ số giá tiêu dùng chính thức y/y
16/07/2026	Mỹ	Số đơn xin trợ cấp thất nghiệp lần đầu
16/07/2026	Mỹ	Chỉ số giá sản xuất m/m & y/y
16/07/2026	Mỹ	Doanh số bán lẻ m/m
17/07/2026	Anh	Doanh số bán lẻ m/m
20/07/2026	Trung Quốc	Lãi suất cho vay cơ bản của Trung Quốc
23/07/2026	Mỹ	Số đơn xin trợ cấp thất nghiệp lần đầu
23/07/2026	Mỹ	Tăng trưởng GDP sơ bộ q/q (Quý 2)
23/07/2026	Châu Âu	Quyết định lãi suất của ECB
23/07/2026	Châu Âu	Hợp báo hội đồng ECB
30/07/2026	Mỹ	Số đơn xin trợ cấp thất nghiệp lần đầu
31/07/2026	Mỹ	Chỉ số giá PCE lõi m/m & y/y

# SMART UPDATE PORTFOLIO DANH MỤC KHUYẾN NGHỊ

Xem ngay danh mục smartPortfolio tại đây →



## TIN TỨC RỒNG VIỆT

BÁO CÁO CÔNG TY (5 báo cáo phát hành gần nhất)	Ngày phát hành	Khuyến nghị	Giá mục tiêu
HAX – Chờ đợi động cơ tăng trưởng mới - VFG	22/06/2026	Tích lũy – 1 năm	11.500
VNM – Chuyển mình theo dòng chảy Trung Đông	19/06/2026	Mua – 1 năm	66.500
QNS – Kỳ vọng nút thắt đường lậu sớm được cởi bỏ	19/06/2026	Tích lũy – 1 năm	50.300
PNJ – Sự linh hoạt tạo nên tăng trưởng	19/06/2026	Mua – 1 năm	90.200
DGW – Động lực tăng trưởng không thay đổi	17/06/2026	Tích lũy – 1 năm	46.300

Vui lòng xem chi tiết tại <https://www.vdsc.com.vn/trung-tam-phan-tich/doanh-nghiep>



**HỘI THẢO ĐẦU TƯ 2026**

# ĐÓN SÓNG NÂNG HẠNG VỮNG BƯỚC CHU KỲ MỚI



**TIẾN SĨ HỒ QUỐC TUẤN**  
Giảng viên cao cấp  
Đại học Bristol, Anh Quốc



**BÀ ĐẶNG THỊ LAN HƯƠNG**  
Tổng Giám đốc  
CTCP Quản lý Quỹ Rồng Việt



**BÀ NGUYỄN THỊ PHƯƠNG LAM**  
Giám đốc Phân tích



**ÔNG NGUYỄN ĐẠI HIỆP**  
Host chương trình

**CÙNG ĐẠI DIỆN CÁC DOANH NGHIỆP NIÊM YẾT**

🕒 08:00 - 11:30

📅 THỨ BẢY, 20/06/2026

📍 WHITE PALACE HOÀNG VĂN THỤ, TP.HCM

📄 ĐĂNG KÝ MIỄN PHÍ

🌐 [EVENT.VDSC.COM.VN](https://event.vdsc.com.vn)

**TRUNG TÂM PHÂN TÍCH**

**Nguyễn Thị Phương Lam – Giám đốc**  
Trung tâm Phân tích

+84 28 6299 2006 Ext : 1313  
lam.ntp@vdsc.com.vn

**TUYÊN BỐ MIỄN TRỪ TRÁCH NHIỆM**

- Bản báo cáo này được chuẩn bị cho mục đích duy nhất là cung cấp thông tin và không nhằm đưa ra bất kỳ đề nghị hay hướng dẫn mua bán chứng khoán cụ thể nào. Các quan điểm và khuyến cáo được trình bày trong bản báo cáo này không tính đến sự khác biệt về mục tiêu, nhu cầu, chiến lược và hoàn cảnh cụ thể của từng nhà đầu tư. Ngoài ra, nhà đầu tư cũng ý thức có thể có các xung đột lợi ích ảnh hưởng đến tính khách quan của bản báo cáo này. Nhà đầu tư nên xem báo cáo này như một nguồn tham khảo khi đưa ra quyết định đầu tư và phải chịu toàn bộ trách nhiệm đối với quyết định đầu tư của chính mình. RongViet Securities tuyệt đối không chịu trách nhiệm đối với toàn bộ hay bất kỳ thiệt hại nào, hay sự kiện bị coi là thiệt hại, đối với việc sử dụng toàn bộ hoặc từng phần thông tin hay ý kiến nêu trong bản báo cáo này.
- Toàn bộ các quan điểm thể hiện trong báo cáo này đều là quan điểm cá nhân của người phân tích. Không có bất kỳ một phần thu nhập nào của người phân tích liên quan trực tiếp hoặc gián tiếp đến các khuyến cáo hay quan điểm cụ thể trong bản báo cáo này.
- Thông tin sử dụng trong báo cáo này được RongViet Securities thu thập từ những nguồn mà chúng tôi cho là đáng tin cậy. Tuy nhiên, chúng tôi không đảm bảo rằng những thông tin này là hoàn chỉnh hoặc chính xác. Các quan điểm và ước tính trong đánh giá của chúng tôi có giá trị đến ngày ra báo cáo và có thể thay đổi mà không cần báo cáo trước.
- Bản báo cáo này được giữ bản quyền và là tài sản của RongViet Securities. Mọi sự sao chép, chuyển giao hoặc sửa đổi trong bất kỳ trường hợp nào mà không có sự đồng ý của RongViet Securities đều trái luật. **Bản quyền thuộc RongViet Securities, 2026.**

**CÔNG TY CỔ PHẦN CHỨNG KHOÁN RỒNG VIỆT - HỘI SỞ**

Tầng 1 đến Tầng 8, Tòa nhà Viet Dragon, 141 Nguyễn Du, Phường Bến Thành, Thành phố Hồ Chí Minh

T (+84) 28 6299 2006 E info@vdsc.com.vn  
W www.vdsc.com.vn MST 0304734965

**CHI NHÁNH HÀ NỘI**

Tầng 10, Tòa nhà Eurowindow, 02 Tôn Thất Tùng, Phường Kim Liên, Thành phố Hà Nội

T (+84) 24 6288 2006  
F (+84) 24 6288 2008

**CHI NHÁNH NHA TRANG**

Tầng 7, Tòa nhà Sacombank, 76 Quang Trung, Phường Nha Trang, Tỉnh Khánh Hòa

T (+84) 25 8382 0006  
F (+84) 25 8382 0008

**CHI NHÁNH CẦN THƠ**

Tầng 8, Tòa nhà Sacombank, 95-97-99 Võ Văn Tần, Phường Ninh Kiều, Thành phố Cần Thơ

T (+84) 29 2381 7578  
F (+84) 29 2381 8387

**CHI NHÁNH VŨNG TÀU**

Tầng 2 Tòa nhà VCCI Building, 155 đường Nguyễn Thái Học, Phường Tam Thẳng, Thành phố Hồ Chí Minh

T (+84) 25 4777 2006

**CHI NHÁNH BÌNH DƯƠNG**

Tầng 3 Tòa nhà Becamex Tower, số 230 Đại lộ Bình Dương, Phường Phú Lợi, Thành phố Hồ Chí Minh

T (+84) 27 4777 2006

**CHI NHÁNH ĐỒNG NAI**

Tầng 8 Tòa nhà TTC Plaza, 53-55 đường Võ Thị Sáu, Phường Trấn Biên, Tỉnh Đồng Nai

T (+84) 25 1777 2006



**VIET DRAGON SECURITIES CORPORATION**

Floor 1-8, Viet Dragon Tower, 141 Nguyen Du, Ben Thanh Ward, HCMC

T + 84 28 6299 2006 F (+ 84) 28 6291 7986 W www.vdsc.com.vn